





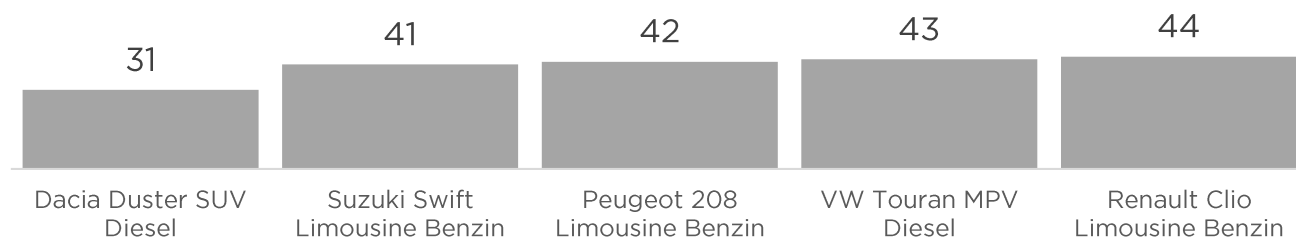


Wie verhalten sich Diesel, Benzin und alternative Antriebe (EVs, Hybrid, Gas, etc.) derzeit am Markt? Hier finden Sie einen Überblick über die Antriebsarten, auch im Vergleich zum vorigen Monat und vorigen Jahr. Gegenübergestellt sind als Bewertung die durchschnittlichen Notierungen (prozentualer Restwertanteil vom Listenpreis) 3 Jahre alter Fahrzeuge sowie die Standtage (Inseratstage), Angebotspreise (letzter verzeichneter Angebotspreis) und Laufleistung 2-4 Jahre alter, verkaufter Fahrzeuge am Gebrauchtwagenmarkt im Juni. Die Anzahl der Angebote am Markt und die GW Angebote geben einen Einblick, wie viele 2-4 Jahre

alte Fahrzeuge derzeit am GW Markt angeboten werden, wie viele im letzten Monat dazu gekommen sind und wie viele im letzten Monat verkauft wurden. Welche Modellreihen innerhalb des letzten Monats am schnellsten verkauft wurden (mindestens 20 Verkäufe), zeigen die Schnelldreher. Die nachfolgenden Seiten geben zudem einen Überblick über die Neuzulassungen und die GW-Ummeldungen von Juni 2018, auch in verschiedenen Segmenten und im Vergleich zum Vormonat und Vorjahr.

	Diesel	ggü Vm ggü Vj	Benzin	ggü Vm ggü Vj	Alternativ	ggü Vm ggü Vj
 Bewertung	53,8%	-1,7% -1,8%	57,1%	-1,5% - 0,2%	53,7%	-1,5% +0,1%
 Standtage	67,3	-2,4 +6,1	57,2	-3,9 +1,3	73,4	-0,4 +4,0
 Angebotspreis	20.921 €	+0,2% -2,8%	14.726 €	+1,2% +4,7%	23.705 €	+2,7% +14,3%
 Laufleistung	67.171 km	-1,1% -5,9%	34.769 km	-0,4% -2,2%	35.260 km	-4,6% +0,8%
 Angebote am Markt	35.184	-1,4% -7,5%	15.818	+1,2% -9,2%	798	-1,1% -3,2%
 GW Angebote	+ 2.904 - 2.933 - 29	+207 -188	+ 889 - 889 +/- 0	-36 +9	+ 63 - 58 +5	+8 +/-0

Schnelldreher TOP 5 Modelle (Standtage)



Neuzulassungen	Diesel	ggü Vm ggü Vj	Benzin	ggü Vm ggü Vj	Alternativ	ggü Vm ggü Vj
Gesamt (TOP Marken)	13.525	+6,2% -16,0%	17.866	+0,6% +16,8%	1.106	-14,9% +8,5%
	① VW ② Mercedes-Benz ③ BMW		① VW ② Hyundai ③ Skoda		① Toyota ② VW ③ BMW	
Stadtwagen (TOP Marken)	224	-8,9% -45,2%	4.542	-6,1% -12,2%	86	-31,7% +7,5%
Marktanteil 15%	① VW ② Dacia ③ Seat		① VW ② Skoda ③ Ford		① Renault ② Toyota	
untere Mittelklasse (TOP Marken)	1.957	-1,7% -29,7%	3.110	-6,3% -3,4%	300	-25,7% +12,8%
Marktanteil 17%	① VW ② Mercedes-Benz ③ Peugeot		① VW ② Seat ③ Hyundai		① VW ② BMW ③ Toyota	
Mittelklasse (TOP Marken)	1.865	+3,3% -30,6%	618	+2,1% +43,7%	82	-19,6% +24,2%
Marktanteil 8%	① Skoda ② Audi ③ VW		① Skoda ② Audi ③ BMW		① Hyundai ② Toyota ③ Mercedes-Benz	
SUV medium (TOP Marken)	3.747	+1,5% -0,9%	5.716	+10,4% +83,3%	229	-22,4% -14,6%
Marktanteil 30%	① VW ② Jeep ③ BMW		① VW ② Seat ③ Hyundai		① Toyota ② Kia ③ Lexus	
SUV Large (TOP Marken)	1.495	+15,6% +3,2%	498	+18,0% +191%	141	+50,0% +25,9%
Marktanteil 7%	① BMW ② Mercedes-Benz ③ Audi		① Mitsubishi ② Skoda ③ BMW		① Mercedes-Benz ② BMW ③ Tesla	

GW-Ummeldungen	Diesel	ggü Vm ggü Vj	Benzin	ggü Vm ggü Vj	Alternativ	ggü Vm ggü Vj
	Gesamt (TOP Marken)	46.121	+0,6% -1,0%	29.083	-5,6% -2,7%	980
	① VW ② Audi ③ BMW		① VW ② Opel ③ Fiat		① Toyota ② Renault ③ BMW	
Stadtwagen (TOP Marken)	2.845	-1,2% -10,2%	10.022	-2,0% -3,2%	130	+/-0% +21,5%
Marktanteil 17%	① VW ② Skoda ③ Peugeot		① VW ② Seat ③ Peugeot		① Toyota ② Renault ③ VW	
untere Mittelklasse (TOP Marken)	10.872	+1,5% -1,3%	6.646	-9,1% -9,1%	261	-16,6% +10,1%
Marktanteil 23%	① VW ② Audi ③ Ford		① VW ② Opel ③ Seat		① Toyota ② BMW ③ VW	
Mittelklasse (TOP Marken)	10.887	-1,6% -4,0%	2.199	-9,5% -14,8%	121	-8,3% -14,8%
Marktanteil 17%	① Audi ② VW ③ BMW		① BMW ② Audi ③ Mercedes-Benz		① Toyota ② Hyundai ③ BMW	
SUV medium (TOP Marken)	5.165	-0,9% +7,1%	2.791	-6,2% +43,5%	93	-10,6% +24,0%
Marktanteil 11%	① VW ② Nissan ③ BMW		① VW ② Suzuki ③ Opel		① Toyota ② Kia ③ Lexus, Mitsubishi	
SUV Large (TOP Marken)	2.998	+0,7% +10,8%	334	+16,0% +11,7%	59	-10,6% +/-0%
Marktanteil 4%	① BMW ② Mercedes-Benz ③ Audi		① Porsche ② Mercedes-Benz ③ BMW		① Lexus ② Mercedes-Benz ③ Tesla	