








Wie verhalten sich Diesel, Benzin und alternative Antriebe (EVs, Hybrid, Gas, etc.) derzeit am Markt? Hier finden Sie einen Überblick über die Antriebsarten, auch im Vergleich zum vorigen Monat und vorigen Jahr. Gegenübergestellt sind als Bewertung die durchschnittlichen Notierungen (prozentualer Restwertanteil vom Listenpreis) 3 Jahre alter Fahrzeuge sowie die Standtage (Inseratstage), Angebotspreise (letzter verzeichneter Angebotspreis) und Laufleistung 2-4 Jahre alter, verkaufter Fahrzeuge am Gebrauchtwagenmarkt im April. Die Anzahl der Angebote

am Markt und die GW Angebote geben einen Einblick, wie viele 2-4 Jahre alte Fahrzeuge derzeit am GW Markt angeboten werden, wie viele im letzten Monat dazu gekommen sind und wie viele im letzten Monat verkauft wurden. Welche Modellreihen innerhalb des letzten Monats am schnellsten verkauft wurden (mindestens 20 Verkäufe), zeigen die Schnelldreher. Die nachfolgende Seite gibt zudem einen Überblick über die Neuzulassungen von März 2018, auch in verschiedenen Segmenten und im Vergleich zum Vormonat und Vorjahr.

	Diesel	ggü Vm ggü VJ	Benzin	ggü Vm ggü VJ	Alternativ	ggü Vm ggü VJ
 Bewertung	55,0%	-0,2% +0,1%	57,9%	-0,1% +1,0%	54,4%	-0,2% +0,5%
 Standtage	70,7	-1,0 +6,0	62,9	+1,6 -0,1	72,8	-0,5 +14,7
 Angebotspreis	20.885 €	-0,9% -4,2%	14.016 €	-0,6% -1,9%	21.354 €	-3,6% +3,8%
 Laufleistung	69.157 km	-0,5% -6,5%	34.965 km	-1,0% -3,9%	37.850 km	-6,1% +2,1%
 Angebote am Markt	37.329	-0,3% -2,1%	15.918	-1,6% -7,6%	809	+2,0% -0,2%
 GW Angebote	+ 2.956 - 2.875 +69	+274 -105	+ 940 - 976 -36	+33 -62	+ 58 - 54 + 4	+3 +4

Schnelldreher TOP 5 Modelle (Standtage)



Neuzulassungen	Diesel	ggü Vm ggü VJ	Benzin	ggü Vm ggü VJ	Alternativ	ggü Vm ggü VJ
Gesamt (TOP Marken)	14.205	+24,3% -24,4%	19.716	+40,0% +18,7%	1.546	+54,9% +9,0%
	① VW ② BMW ③ Mercedes-Benz		① VW ② Seat ③ Skoda		① Toyota ② VW ③ Renault	
Stadtwagen (TOP Marken)	322	+67,7% -35,2%	5.782	+44,3% -6,8%	153	+50,0% -14,0%
Marktanteil 18%	① Fiat ② VW ③ Renault		① VW ② Skoda ③ Ford		① Renault ② Toyota	
untere Mittelklasse (TOP Marken)	2.207	+41,4% -41,9%	3.364	+34,9% -6,5%	393	+26,8% +35,1%
Marktanteil 17%	① VW ② Opel ③ Peugeot		① VW ② Seat ③ Opel		① VW ② BMW ③ Toyota	
Mittelklasse (TOP Marken)	1.796	+3,1% -26,9%	723	+11,2% +88,8%	148	+109% -42,4%
Marktanteil 8%	① Skoda ② VW ③ Audi		① Skoda ② Audi ③ BMW		① Hyundai ② Toyota Lexus	
SUV medium (TOP Marken)	4.400	+28,9% -18,8%	5.954	+34,6% +87,0%	299	+47,3% -9,1%
Marktanteil 30%	① VW ② BMW ③ Peugeot		① VW ② Seat ③ Opel		① Toyota ② Kia ③ Mitsubishi	
SUV Large (TOP Marken)	1.615	+25,9% +6,2%	420	+26,5% +168%	113	+37,8% -10,3%
Marktanteil 6%	① Audi ② BMW ③ Mercedes-Benz		① Mitsubishi ② Skoda ③ Mercedes-Benz		① Tesla ② Mercedes-Benz ③ Volvo	